

# **Årsredovisning**

för

## **Stiftelsen för Västsvenska Fritidsområden**

857201-9076

Räkenskapsåret

2025

### **Innehållsförteckning**

Förvaltningsberättelse	2
Resultaträkning	4
Balansräkning	5
Noter	7

Styrelsen för Stiftelsen för Västsvenska Fritidsområden får härmed upprätta årsredovisning för räkenskapsåret 2025.

Årsredovisningen är upprättad i svenska kronor, SEK. Om inte annat särskilt anges, redovisas alla belopp i hela kronor (kr). Uppgifter inom parentes avser föregående år.

## Förvaltningsberättelse

### Verksamheten

#### *Allmänt om verksamheten*

Stiftelsen bildades år 1962 av Göteborgs Stad och landstingen i Göteborgs och Bohus län. Stiftelsen har till ändamål att genom tillskapande och förvaltandet av en fond åt nuvarande och kommande generationer bevara för friluftslivet värdefulla strand- och strövområden, öar och holmar i Västsverige även som för den västsvenska naturen och landskapsbilden i övrigt värdefulla eller karaktäristiska områden.

Stiftelsen har sitt säte i Göteborg.

#### *Väsentliga händelser under räkenskapsåret*

Verksamhetsåret 2025 präglades av fortsatt hög aktivitet och flera långsiktigt betydelsefulla beslut. Ett av årets viktigaste besked var att staten säkerställer finansieringen för strandstädningen även efter 2025, med indikationer om fortsatta årliga medel åtminstone till och med 2028. Detta innebär nödvändig stabilitet för arbetet längs hela Bohuskusten. Under året samlades 117 ton marint skräp in, trots en kortare städperiod till följd av tidigarelagt rapporteringskrav från Naturvårdverket. Samverkan med kommuner och entreprenörer fortsatte att utvecklas. Moderniseringen av skärgårdens toalettinfrastruktur tog stora steg framåt när 50 anläggningar byggdes om till slutna tanklösningar. Inför 2026 återstår endast 16 toaletter för att projektet ska vara färdigt.

Inom naturvården har stiftelsen haft en hög ambitionsnivå. Starten av det långsiktiga Heath LIFE-programmet innebär att omfattande restaureringsinsatser påbörjas i tolv områden i Västra Götaland, där stiftelsen är en av de centrala aktörerna. Året innehöll även internationellt kunskapsutbyte kring hedlandskap genom en europeisk fackträff i regionen med Västkuststiftelsen som arrangör ihop med länsstyrelserna i Halland och Västra Götaland.

Ledutvecklingen fortsatte att stärkas. Fem nya leder anslöts till West Sweden Trails, Sjuhäradsrundan invigdes som regional cykelled och Trafikverket godkände Västkustleden som regional led. Arbetet med Ljungleden nådde viktiga milstolpar inför planerad invigning 2026.

Det pedagogiska arbetet har utvecklats ytterligare. Genom SamBio och andra insatser nådde stiftelsen över 3 500 elever med undervisning om natur, nedskräpning och biologisk mångfald. Mindre initiativ, såsom en ny typ av informationslösning i Sandsjöbacka, bidrog till att engagera yngre målgrupper.

Stiftelsen har också fortsatt sitt breda arbete med mark- och fastighetsförvaltning. Cirka 50 byggnader ingår i beståndet och underhålls- och restaureringsåtgärder genomfördes i bland annat Äskhult, Svartedalen och Näverkärr. Ingen ny mark förvärvades och inga fastigheter avyttrades under året.

Stiftelsen hade under 2025 ett medelantal om 30 anställda. En viktig organisationsförändring genomfördes genom att tre av verksamhetens huvudområden tilldelades egna chefer för att stärka ledarskap, arbetsmiljö och ansvarslinjer. Sjukfrånvaron minskade till 1,8 procent.

<b>Flerårsöversikt (Tkr)</b>	<b>2025</b>	<b>2024</b>	<b>2023</b>	<b>2022</b>
Nettoomsättning & Bidrag	89 020	81 429	70 328	89 687
Resultat efter finansiella poster	1 773	3 248	3 350	1 063
Soliditet (%)	44,80	41,30	42,90	25,48

#### **Förändringar i eget kapital**

	<b>Stiftelse- kapital</b>	<b>Fritt eget kapital</b>	<b>Summa eget kapital</b>
Belopp vid årets ingång	13 728 846		13 728 846
Disposition av föregående års resultat:		3 248 306	3 248 306
Årets resultat		1 772 586	1 772 586
<b>Belopp vid årets utgång</b>	<b>13 728 846</b>	<b>5 020 892</b>	<b>18 749 738</b>

Stiftelsens resultat och ställning i övrigt framgår av efterföljande resultat- och balansräkning med noter.

<b>Resultaträkning</b>	<b>Not</b>	<b>2025-01-01 -2025-12-31</b>	<b>2024-01-01 -2024-12-31</b>
<b>Stiftelsens intäkter</b>			
Bidrag	2	67 383 290	63 387 071
Nettoomsättning	3	21 636 719	18 041 986
Övriga rörelseintäkter		63 099	1 678 837
<b>Summa stiftelsens intäkter</b>		<b>89 083 108</b>	<b>83 107 894</b>
<b>Stiftelsens kostnader</b>			
Lämnade bidrag	4	-7 462 067	-8 594 011
Övriga externa kostnader		-55 126 072	-47 619 968
Personalkostnader	5	-25 398 595	-24 688 670
Övriga rörelsekostnader		-3 131	-2 449
<b>Summa stiftelsens kostnader</b>		<b>-87 989 865</b>	<b>-80 905 098</b>
<b>Rörelseresultat</b>		<b>1 093 243</b>	<b>2 202 796</b>
<b>Finansiella poster</b>			
Övriga ränteintäkter och liknande resultatposter		684 782	1 045 855
Räntekostnader och liknande resultatposter		-5 439	-345
<b>Summa finansiella poster</b>		<b>679 343</b>	<b>1 045 510</b>
<b>Resultat efter finansiella poster</b>		<b>1 772 586</b>	<b>3 248 306</b>
<b>Resultat före skatt</b>		<b>1 772 586</b>	<b>3 248 306</b>
<b>Årets resultat</b>		<b>1 772 586</b>	<b>3 248 306</b>

<b>Balansräkning</b>	<b>Not</b>	<b>2025-12-31</b>	<b>2024-12-31</b>
<b>TILLGÅNGAR</b>			
<b>Anläggningstillgångar</b>			
<i><b>Materiella anläggningstillgångar</b></i>			
Byggnader och mark	6	110	110
Inventarier, verktyg och installationer	7	0	0
<b>Summa materiella anläggningstillgångar</b>		<b>110</b>	<b>110</b>
<b>Summa anläggningstillgångar</b>		<b>110</b>	<b>110</b>
<b>Omsättningstillgångar</b>			
<i><b>Kortfristiga fordringar</b></i>			
Kundfordringar		2 544 230	4 790 457
Övriga fordringar		1 280 572	191 104
Förutbetalda kostnader och upplupna intäkter	8	3 466 785	1 993 384
<b>Summa kortfristiga fordringar</b>		<b>7 291 587</b>	<b>6 974 945</b>
<i><b>Kassa och bank</b></i>			
Kassa och bank		34 614 681	34 154 576
<b>Summa kassa och bank</b>		<b>34 614 681</b>	<b>34 154 576</b>
<b>Summa omsättningstillgångar</b>		<b>41 906 268</b>	<b>41 129 521</b>
<b>SUMMA TILLGÅNGAR</b>		<b>41 906 378</b>	<b>41 129 631</b>

<b>Balansräkning</b>	<b>Not</b>	<b>2025-12-31</b>	<b>2024-12-31</b>
<b>EGET KAPITAL OCH SKULDER</b>			
<b>Eget kapital</b>			
<i><b>Fritt eget kapital</b></i>			
Fritt eget kapital vid räkenskapsårets början		16 977 152	13 728 846
Årets resultat		1 772 586	3 248 306
<b>Fritt eget kapital vid räkenskapsårets slut</b>		<b>18 749 738</b>	<b>16 977 152</b>
<b>Summa eget kapital</b>		<b>18 749 738</b>	<b>16 977 152</b>
<b>Kortfristiga skulder</b>			
Leverantörsskulder		13 278 327	8 697 945
Skatteskulder		150 143	417 813
Mottagna ej använda bidrag	9	5 511 462	8 047 249
Övriga skulder		1 446 060	1 627 023
Upplupna kostnader och förutbetalda intäkter		2 770 648	5 362 449
<b>Summa kortfristiga skulder</b>		<b>23 156 640</b>	<b>24 152 479</b>
<b>SUMMA EGET KAPITAL OCH SKULDER</b>		<b>41 906 378</b>	<b>41 129 631</b>

## Noter

### Not 1 Redovisnings- och värderingsprinciper

#### Allmänna upplysningar

Årsredovisningen är upprättad i enlighet med årsredovisningslagen och Bokföringsnämndens allmänna råd (BFNAR 2016:10) om årsredovisning i mindre företag.

#### Materiella anläggningstillgångar

Erhållna bidrag avseende förvärv av anläggningstillgångar har minskat anskaffningsvärdet för respektive tillgång vilket innebär att ingen avskrivning sker då anskaffningsvärdet är noll. Övriga materiella anläggningstillgångar avser djur och ingen avskrivning sker.

#### Inkomstskatt

Stiftelsen är befriad från inkomstskatt enligt den rättspraxis som finns i en så kallad "förvaltarsmitta". Eftersom stiftelsens huvudmän är befriade från inkomstskatt enligt 7 kap 2 § inkomstskattelagen (IL) är även stiftelsen befriad från inkomstskatt ("förvaltarsmitta").

### Not 2 Bidrag

	2025	2024
Västra Götalandsregionen	34 943 635	36 092 784
Region Halland	1 341 000	1 283 000
Göteborgsregionens kommunalförbund	3 783 000	3 750 000
EU-bidrag	6 756 349	4 443 387
Bidrag Länsstyrelsen i Hallands län	2 538 748	2 986 723
Bidrag Länsstyrelsen i Västra Götalands län	7 166 425	0
Övriga bidrag	10 650 681	11 275 997
Ianspråktagande av bidrag som använts för förvärv av anläggningstillgångar	-503 869	-671 499
Reserverade bidrag	707 321	4 226 679
	<b>67 383 290</b>	<b>63 387 071</b>

### Not 3 Nettoomsättning

	2025	2024
Uppdragsverksamhet Länsstyrelsen Västra Götaland	12 696 600	13 533 360
Uppdragsverksamhet Trafikverket	1 299 991	1 252 624
Uppdragsverksamhet Övrig	2 248 322	1 238 166
Övriga intäkter	5 391 806	2 017 836
	<b>21 636 719</b>	<b>18 041 986</b>

#### Not 4 Lämnade bidrag

	2025	2024
<b>Mottagare</b>		
Foreningen Grensekomiteen Värmland-Östfold	40 719	41 423
Stiftelsen Skaftökuttern	0	20 000
Kungsbacka kommun	55 045	106 539
Kungälv kommun	998 776	1 021 513
Lysekils kommun	503 449	859 038
Orust kommun	450 612	171 550
Region Halland	100 088	100 088
Sotenäs kommun	2 137 603	2 458 554
Stenungsunds kommun	184 353	165 355
Strandstäderna	78 874	94 000
Strandstadsföreningen Vrakat	0	100 000
Strömstad kommun	327 504	146 109
Städa Sverige	200 000	250 000
Tanums kommun	650 445	1 363 668
Tjörns kommun	273 968	400 054
Uddevalla kommun	140 750	128 000
Ljungås	0	35 000
Öckerö kommun	772 913	818 238
Ecoloop	0	15 000
Göteborgs kommun	516 968	299 882
Kråkeborg	10 000	0
Visit Värmland	20 000	0
	<b>7 462 067</b>	<b>8 594 011</b>

#### Not 5 Medelantal anställda

	2025	2024
Antal tillsvidareanställda	30	30
<b>Antal anställda</b>	<b>30</b>	<b>30</b>

#### Not 6 Byggnader och mark

	2025-12-31	2024-12-31
Ingående anskaffningsvärden	110	120
Försäljningar/utrangeringar	0	-10
<b>Utgående ackumulerade anskaffningsvärden</b>	<b>110</b>	<b>110</b>
<b>Utgående redovisat värde</b>	<b>110</b>	<b>110</b>



**Not 7 Inventarier, verktyg och installationer**

	2025-12-31	2024-12-31
Ingående anskaffningsvärden	0	0
Inköp	503 869	721 499
Försäljningar/utrangeringar	0	-872 300
Erhållna bidrag för inköp	-503 869	150 801
<b>Utgående ackumulerade anskaffningsvärden</b>	<b>0</b>	<b>0</b>
<b>Utgående redovisat värde</b>	<b>0</b>	<b>0</b>

**Not 8 Förutbetalda kostnader och upplupna intäkter**

	2025-12-31	2024-12-31
<b>Projekt 8 Ledutveckling Tillväxtverket</b>		
Erhållna bidrag Tillväxtverket	0	-488 624
Ledutveckling	0	1 730 717
	<b>0</b>	<b>1 242 093</b>
<b>Projekt 11</b>		
Erhållna bidrag	-3 725 901	0
Egna byggnader	4 405 101	0
	<b>679 200</b>	<b>0</b>
<b>Projekt 12 Västerhavsveckan</b>		
Erhållna bidrag	-384 000	0
Västerhavsveckan	884 040	0
	<b>500 040</b>	<b>0</b>
<b>Övriga</b>		
Förutbetalda kostnader	283 872	351 287
Upplupna intäkter	1 460 579	0
Leasingavgifter	426 789	386 504
Hyreskostnader	116 305	13 500
	<b>2 287 545</b>	<b>751 291</b>

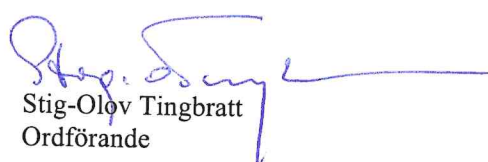
## Not 9 Mottagna ej nyttjade bidrag


	2025-12-31	2024-12-31
<b>Projekt Skärgårdsrenhållning</b>		
Intäkter	1 453 633	1 424 331
Övriga erhållna bidrag	732 930	0
Renhållning	-1 503 640	-1 842 570
Anläggning och underhåll	-706 026	-80 301
Övriga externa kostnader	-119 207	0
Personalkostnader administration	-162 035	-90 910
Kostnader som ej täcks av bidrag	304 345	589 450
	<b>0</b>	<b>0</b>
<b>Projekt 4 Strandstädning NVV</b>		
Erhållna bidrag NVV	10 212 500	13 337 500
Övriga erhållna bidrag	508 004	435 980
Övriga intäkter	21 577	20 780
Ej nyttjade bidrag från tidigare år	2 645 357	2 418 882
Strandstädning	-3 071 507	-3 846 228
Bidrag till kommunerna	-6 964 260	-7 938 500
Bidrag till övriga organisationer	-327 000	-464 000
Övriga externa kostnader	-497 286	-274 858
Personalkostnader administration	-1 108 245	-1 044 199
	<b>1 419 140</b>	<b>2 645 357</b>
<b>Projekt Strandängarna</b>		
Intäkter Trafikverket	1 486 562	1 252 624
Nedlagda kostnader	-840 826	-876 795
Övriga externa kostnader	-212 602	-189 258
	<b>433 134</b>	<b>186 571</b>
<b>Projekt 8 Ledutveckling VGR</b>		
Erhållna bidrag VGR	6 080 900	5 999 369
Erhållna bidrag NVV	1 149 366	545 625
Övriga intäkter	360 000	434 596
Ledutveckling	-851 213	-3 554 109
Övriga externa kostnader	-1 706 147	-1 311 797
Personalkostnader	-4 333 018	-4 241 594
Kostnader som ej täcks av bidrag	875 523	2 127 910
	<b>1 575 411</b>	<b>0</b>
<b>Övriga projekt</b>		
Erhållna bidrag tilläggsavtal förvaltning naturreservat och naturminnen	0	2 800 000
Erhållen intäkt för Lilla Äskhult	0	1 250 000
Erhållna bidrag för våtmarker	0	2 220 000
Nedlagda kostnader för åtgärder	0	-1 054 679
Erhållet bidrag naturförvaltning i skyddade områden	826 990	0
Kvarvarande medel skogsavverkning	1 256 787	0
	<b>2 083 777</b>	<b>5 215 321</b>

Resultat- och balansräkningen kommer att föreläggas på årsstämma för fastställelse.


Årsredovisningen beslutades 2026-02-17

Göteborg 26.03.13


  
Stig-Olov Tingbratt  
Ordförande

  
Ronald Caous  
Vice Ordförande

  
Bertil Ahlstrand

  
Eva Carlsson

  
Margit Bik

  
Håkan Smedja

  
Åsa Hartzell

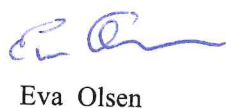
  
Per Stenberg

  
Ulrika Frick

  
Henrik Martinsson

  
Jakob Hallman

  
Monika Beiring

  
Eva Olsen


Stiftelsen för Västsvenska Fritidsområden  
Org.nr 857201-9076

Vår revisionsberättelse har lämnats

2026-04-09



Kristoffer Bodin  
Auktoriserad revisor  
Azets AB



Anders Blomqvist  
Förtroendevald revisor

Göteborg 2026-04-01



Elving Andersson  
Förtroendevald revisor



Björn Brogren  
Förtroendevald revisor